


AVANCE DE GESTIÓN FINANCIERA 2022




Zacatecas

GOBIERNO DEL ESTADO

2021-2027

SISTEMA ZACATECANO DE RADIO Y TELEVISIÓN



Zacatecas

GOBIERNO DEL ESTADO

2021-2027

I. Información Contable

AVANCE DE GESTIÓN FINANCIERA DEL 01 DE ENERO AL 30 DE JUNIO
SISTEMA ZACATECANO DE RADIO Y TELEVISIÓN

2022

Avance de Gestión Financiera 2022
Sistema Zacatecano de Radio y Televisión
Estado de Actividades

Del 01 de enero al 30 de junio de 2022 y del 01 de enero al 31 de diciembre de 2021
(Cifras en Pesos)

Concepto	2022	2021	Concepto	2022	2021
INGRESOS Y OTROS BENEFICIOS			GASTOS Y OTRAS PÉRDIDAS		
Ingresos de la Gestión	78,438	623,418	Gastos de Funcionamiento	12,744,588	31,389,599
Impuestos	0	0	Servicios Personales	10,216,763	25,604,316
Cuotas y Aportaciones de Seguridad Social	0	0	Materiales y Suministros	381,733	522,785
Contribuciones de Mejoras	0	0	Servicios Generales	2,146,062	5,262,488
Derechos	0	0	Transferencias, Asignaciones, Subsidios y Otras Ayudas	0	0
Productos	0	0	Transferencias Internas y Asignaciones al Sector Público	0	0
Aprovisionamientos	0	0	Transferencias al Resto del Sector Público	0	0
Ingresos por Venta de Bienes y Prestación de Servicios	78,438	623,418	Subsidios y Subvenciones	0	0
			Ayudas Sociales	0	0
			Pensiones y Jubilaciones	0	0
			Transferencias a Fideicomisos, Mandatos y Contratos Análogos	0	0
Participaciones, Aportaciones, Convenios, Incentivos Derivados de la Colaboración Fiscal, Fondos Distintos de Aportaciones, Transferencias, Asignaciones, Subsidios y Subvenciones, y Pensiones y Jubilaciones.	14,522,469	30,786,572	Transferencias a la Seguridad Social	0	0
			Donativos	0	0
Participaciones, Aportaciones, Convenios, Incentivos Derivados de la Colaboración Fiscal y Fondos Distintos de Aportaciones	0	0	Transferencias al Exterior	0	0
Transferencia, Asignaciones, Subsidios y Subvenciones, y Pensiones y Jubilaciones	14,522,469	30,786,572	Participaciones y Aportaciones	0	0
Otros Ingresos y Beneficios	94	56	Participaciones	0	0
Ingresos Financieros	94	56	Aportaciones	0	0
Incremento por Variación de Inventarios	0	0	Comercios	0	0
Disminución del Exceso de Estimaciones por Pérdida o Deterioro u Obsolescencia	0	0	Intereses, Comisiones y Otros Gastos de la Deuda Pública	0	0
Disminución del Exceso de Provisiones	0	0	Intereses de la Deuda Pública	0	0
Otros Ingresos y Beneficios Varios	0	0	Gastos de la Deuda Pública	0	0
Total de Ingresos y Otros Beneficios	14,601,001	31,410,048	Costo por Coberturas	0	0
			Ayudas Financieras	0	0
			Otros Gastos y Pérdidas Extraordinarias	0	0
			Estimaciones, Depreciaciones, Deterioros, Obsolescencia y Amortizaciones	0	0
			Provisiones	0	0
			Disminución de Inventarios	0	0
			Aumento por Insuficiencia de Estimaciones por Pérdida o Deterioro u Obsolescencia	0	0
			Aumento por Insuficiencia de Provisiones	0	0
			Otros Gastos	0	0
			Inversión Pública	0	0
			Inversión Pública no Capitalizable	0	0
			Total de Gastos y Otras Pérdidas	12,744,588	31,389,599
			Resultados del Ejercicio (Ahorro/Desahorro)	1,656,413	20,449

Bajo protesta de decir verdad declaro que los Estados Financieros y sus Notas son razonablemente correctos y responsables del vector.

Elaboró:
L.C. Rosa Inga Quiroz Romo
Jefe de Departamento de Recursos Financieros

Elaboró:
L.C. Anna Paola Reyes
Jefe de Departamento de Recursos Humanos

Vo.Bo.
L.C. Beatriz Adriana Ojeda Villegas
Coordinadora Administrativa

Autorizó:
L.C. Hermelindo Camarillo Cende
Director General

Avance de Gestión Financiera 2022
Sistema Zacatecano de Radio y Televisión
Estado de Situación Financiera
Al 30 de junio de 2022 y al 31 de diciembre de 2021
(Cifras en Pesos)

Concepto	Año		Concepto	Año	
	2022	2021		2022	2021
ACTIVO			PASIVO		
Activo Circulante			Pasivo Circulante		
Efectivo y Equivalentes	2,271,986	1,016,053	Cuentas por Pagar a Corto Plazo	480,176	237,894
Derechos a Recibir Efectivo o Equivalentes	151,684	40,443	Documentos por Pagar a Corto Plazo	0	0
Derechos a Recibir Bienes o Servicios	37,709	37,709	Porción a Corto Plazo de la Deuda Pública a Largo Plazo	0	0
Inventarios	0	0	Títulos y Valores a Corto Plazo	0	0
Almacenes	0	0	Pasivos Diferidos a Corto Plazo	0	0
Estimación por Pérdida o Deterioro de Activos Circulantes	0	0	Fondos y Bienes de Terceros en Garantía y/o Administración a Corto Plazo	0	0
Otros Activos Circulantes	0	0	Provisiones a Corto Plazo	0	887,296
Total de Activos Circulantes	2,411,099	1,896,205	Otros Pasivos a Corto Plazo	0	0
			Total de Pasivos Circulantes	480,176	1,125,190
Activo No Circulante			Pasivo No Circulante		
Inversiones Financieras a Largo Plazo	0	0	Cuentas por Pagar a Largo Plazo	0	0
Derechos a Recibir Efectivo o Equivalentes a Largo Plazo	0	0	Documentos por Pagar a Largo Plazo	0	0
Bienes Inmuebles, Infraestructura y Construcciones en Proceso	0	0	Deuda Pública a Largo Plazo	0	0
Bienes Muebles	5,386,759	5,386,759	Pasivos Diferidos a Largo Plazo	0	0
Activos Intangibles	0	0	Fondos y Bienes de Terceros en Garantía y/o en Administración a Largo Plazo	0	0
Depreciación, Deterioro y Amortización Acumulada de Bienes	0	0	Provisiones a Largo Plazo	0	0
Activos Diferidos	0	0	Total de Pasivos No Circulantes	0	0
Estimación por Pérdida o Deterioro de Activos no Circulantes	0	0	Total del Pasivo	480,176	1,125,190
Otros Activos no Circulantes	0	0			
Total de Activos No Circulantes	5,386,759	5,386,759	HACIENDA PÚBLICA/ PATRIMONIO		
Total del Activo	7,797,858	6,482,964	Hacienda Pública/Patrimonio Contribuido	0	0
			Aportaciones	0	0
			Donaciones de Capital	0	0
			Actualización de la Hacienda Pública / Patrimonio	0	0
			Hacienda Pública/Patrimonio Generado	7,317,682	5,357,774
			Resultados del Ejercicio (Ahorro / Desahorro)	1,856,413	20,449
			Resultados de Ejercicios Anteriores	5,461,269	5,337,325
			Revaluos	0	0
			Reservas	0	0
			Rectificaciones de Resultados de Ejercicios Anteriores	0	0
			Exceso o Insuficiencia en la Actualización de la Hacienda Pública/Patrimonio	0	0
			Resultado por Posición Monetaria	0	0
			Resultado por Tenencia de Activos no Monetarios	0	0
			Total Hacienda Pública/ Patrimonio	7,317,682	5,357,774
			Total del Pasivo y Hacienda Pública / Patrimonio	7,797,858	6,482,964

Bajo protesta de decir verdad declaramos que los Estados Financieros y sus Notas son razonablemente correctos y responsabilidad del emisor.

<p>Elaboro L.C. Rosa Isela Díez Romo Jefa de Departamento de Recursos Financieros</p>	<p>Elaboro L.C. Anita Gracia Reyes Jefa de Departamento de Recursos Humanos</p>	<p>Vo.Bo. L.C. Beatriz Adriana Ojeda Villegas Coordinadora Administrativa</p>	<p>Autorizo Lic. Hermelindo Campañillo Conde Director General</p>
---	---	---	---

Avance de Gestión Financiera 2022
Sistema Zacatecano de Radio y Televisión
Estado de Situación Financiera
Al 30 de junio de 2022 y al 31 de diciembre de 2021
(Cifras en Pesos)

Concepto	Año		Concepto	Año	
	2022	2021		2022	2021
ACTIVO			PASIVO		
Activo Circulante			Activo Circulante		
Efectivo y Equivalentes	2,221,696	1,019,053	Cuentas por Pagar a Corto Plazo	480,176	237,694
Derechos a Recibir Efectivo o Equivalentes	151,694	40,443	Documentos por Pagar a Corto Plazo	0	0
Derechos a Recibir Bienes o Servicios	37,709	37,709	Porción a Corto Plazo de la Deuda Pública a Largo Plazo	0	0
Inventarios	0	0	Títulos y Valores a Corto Plazo	0	0
Almacenes	0	0	Pasivos Diferidos a Corto Plazo	0	0
Estimación por Pérdida o Deterioro de Activos Circulantes	0	0	Fondos y Bienes de Terceros en Garantía y/o Administración a Corto Plazo	0	0
Otros Activos Circulantes	0	0	Provisiones a Corto Plazo	0	887,296
Total de Activos Circulantes	2,411,699	1,666,295	Otros Pasivos a Corto Plazo	0	0
			Total de Pasivos Circulantes	480,176	1,125,190
Activo No Circulante			Activo No Circulante		
Inversiones Financieras a Largo Plazo	0	0	Cuentas por Pagar a Largo Plazo	0	0
Derechos a Recibir Efectivo o Equivalentes a Largo Plazo	0	0	Documentos por Pagar a Largo Plazo	0	0
Bienes Inmuebles, Infraestructura y Construcciones en Proceso	0	0	Deuda Pública a Largo Plazo	0	0
Bienes Muebles	5,386,759	5,386,759	Pasivos Diferidos a Largo Plazo	0	0
Activos Intangibles	0	0	Fondos y Bienes de Terceros en Garantía y/o en Administración a Largo Plazo	0	0
Depreciación, Deterioro y Amortización Acumulada de Bienes	0	0	Provisiones a Largo Plazo	0	0
Activos Diferidos	0	0	Total de Pasivos No Circulantes	0	0
Estimación por Pérdida o Deterioro de Activos no Circulantes	0	0	Total del Pasivo	480,176	1,125,190
Otros Activos no Circulantes	0	0			
Total de Activos No Circulantes	5,386,759	5,386,759	HACIENDA PÚBLICA/PATRIMONIO		
Total del Activo	7,797,858	6,462,964	<i>Hacienda Pública/Patrimonio Contribuido</i>	0	0
			Aportaciones	0	0
			Donaciones de Capital	0	0
			Actualización de la Hacienda Pública / Patrimonio	0	0
			Hacienda Pública/Patrimonio Generado	7,317,682	5,357,774
			Resultados del Ejercicio (Ahorro / Desahorro)	1,856,413	20,449
			Resultados de Ejercicios Anteriores	5,461,269	5,337,325
			Revalúos	0	0
			Reservas	0	0
			Rectificaciones de Resultados de Ejercicios Anteriores	0	0
			Exceso o Insuficiencia en la Actualización de la Hacienda Pública/Patrimonio	0	0
			Resultado por Posición Monetaria	0	0
			Resultado por Tenencia de Activos no Monetarios	0	0
			Total Hacienda Pública/ Patrimonio	7,317,682	5,357,774
			Total del Pasivo y Hacienda Pública / Patrimonio	7,797,858	6,462,964

Bajo protesta de decir verdad declaramos que los Estados Financieros y sus Notas son razonablemente correctos y responsabilidad del emisor.

Elaboró
L.C. Rosa Isela Díaz Romo
Jefe de Departamento de Recursos Financieros

Elaboró
L.C. Anita Carolina Reyes
Jefe de Departamento de Recursos Humanos

Vo. So.
L.C. Beatriz Adriana Orjeda Villegas
Coordinadora Administrativa

Elaboró
L.C. Hermelindo Camacho Conde
Director General

Avance de Gestión Financiera 2022
Sistema Zacatecano de Radio y Televisión
Estado de Variación en la Hacienda Pública
Del 01 de enero al 30 de junio de 2022
(Cifras en Pesos)


Concepto	Hacienda Pública/Patrimonio Contribuido	Hacienda Pública/Patrimonio Generado de Ejercicios Anteriores	Hacienda Pública/Patrimonio Generado del Ejercicio	Exceso o Insuficiencia en la Actualización de la Hacienda Pública/Patrimonio	TOTAL
Hacienda Pública/Patrimonio Contribuido Neto 2021	0	0	0	0	0
Aportaciones	0	0	0	0	0
Donaciones de Capital	0	0	0	0	0
Actualización de la Hacienda Pública/Patrimonio	0	0	0	0	0
Hacienda Pública/Patrimonio Generado Neto 2021	0	5,337,325	20,449	0	5,357,774
Resultados del Ejercicio (Ahorro/Desahorro)	0	0	20,449	0	20,449
Resultados de Ejercicios Anteriores	0	5,337,325	0	0	5,337,325
Revalúos	0	0	0	0	0
Reservas	0	0	0	0	0
Rectificaciones de Resultados de Ejercicios Anteriores	0	0	0	0	0
Exceso o Insuficiencia en la Actualización de la Hacienda Pública/Patrimonio Neto 2021	0	0	0	0	0
Resultados por Posición Monetaria	0	0	0	0	0
Resultados por Tenencia de Activos no Monetarios	0	0	0	0	0
Hacienda Pública/Patrimonio Neto Final de 2021	0	5,337,325	20,449	0	5,357,774
Cambios en la Hacienda Pública/Patrimonio Contribuido Neto de 2022	0	0	0	0	0
Aportaciones	0	0	0	0	0
Donaciones de Capital	0	0	0	0	0
Actualización de la Hacienda Pública/Patrimonio	0	0	0	0	0
Variaciones de la Hacienda Pública/Patrimonio Generado Neto del Ejercicio 2022	0	123,944	1,835,964	0	1,959,908
Resultados del Ejercicio (Ahorro/Desahorro)	0	0	1,856,413	0	1,856,413
Resultados de Ejercicios Anteriores	0	123,944	-20,449	0	103,495
Revalúos	0	0	0	0	0
Reservas	0	0	0	0	0
Rectificaciones de Resultados de Ejercicios Anteriores	0	0	0	0	0
Cambios en el Exceso o Insuficiencia en la Actualización de la Hacienda Pública/Patrimonio Neto de 2022	0	0	0	0	0
Resultados por Posición Monetaria	0	0	0	0	0
Resultados por Tenencia de Activos no Monetarios	0	0	0	0	0
Hacienda Pública/Patrimonio Neto Final de 2022	0	5,461,269	1,856,413	0	7,317,682

Bajo protesta de **verdad** declaramos que los Estados Financieros y sus Notas son razonablemente correctos y responsabilidad del emisor.


Eulborio
L.C. Rosa Isela Vázquez Moreno
Jefa de Departamento de Recursos Financieros


Elabara
L.C. Anita García Reyes
Jefa de Departamento de Recursos Humanos


Vo.Bo
Beatriz Adriana Ojeda Villalobos
L.C. Beatriz Adriana Ojeda Villalobos
Coordinadora Administrativa


Aguilón
L.C. Hermelindo Camarillo Conde
Director General



Avance de Gestión Financiera 2022
Sistema Zacatecano de Radio y Televisión
Estado de Cambios en la Situación Financiera
Del 01 de enero al 30 de junio de 2022
(Cifras en Pesos)

Concepto	Origen	Aplicación	Concepto	Origen	Aplicación
ACTIVO	0	1,314,894	PASIVO	242,282	887,296
Activo Circulante	0	1,314,894	Activo Circulante	242,282	887,296
Efectivo y Equivalentes	0	1,203,643	Cuentas por Pagar a Corto Plazo	242,282	0
Derechos a Recibir Efectivo o Equivalentes	0	111,251	Documentos por Pagar a Corto Plazo	242,282	0
Derechos a Recibir Bienes o Servicios	0	0	Porción a Corto Plazo de la Deuda Pública a Largo Plazo	0	0
Inventarios	0	0	Títulos y Valores a Corto Plazo	0	0
Almacenes	0	0	Pasivos Diferidos a Corto Plazo	0	0
Estimación por Pérdida o Deterioro de Activos Circulantes	0	0	Fondos y Bienes de Terceros en Garantía y/o Administración a Corto Plazo	0	0
Otros Activos Circulantes	0	0	Provisiones a Corto Plazo	0	887,296
Activo No Circulante	0	0	Otros Pasivos a Corto Plazo	0	0
Inversiones Financieras a Largo Plazo	0	0	Pasivo No Circulante	0	0
Derechos a Recibir Efectivo o Equivalentes a Largo Plazo	0	0	Cuentas por Pagar a Largo Plazo	0	0
Bienes Inmuebles, Infraestructura y Construcciones en Proceso	0	0	Documentos por Pagar a Largo Plazo	0	0
Bienes Muebles	0	0	Deuda Pública a Largo Plazo	0	0
Activos Intangibles	0	0	Pasivos Diferidos a Largo Plazo	0	0
Depreciación, Deterioro y Amortización Acumulada de Bienes	0	0	Fondos y Bienes de Terceros en Garantía y/o en Administración a Largo Plazo	0	0
Activos Diferidos	0	0	Provisiones a Largo Plazo	0	0
Estimación por Pérdida o Deterioro de Activos no Circulantes	0	0	HACIENDA PÚBLICA/ PATRIMONIO	1,959,908	0
Otros Activos no Circulantes	0	0	Hacienda Pública/Patrimonio Contribuido	0	0
			Aportaciones	0	0
			Donaciones de Capital	0	0
			Actualización de la Hacienda Pública / Patrimonio	0	0
			Hacienda Pública/Patrimonio Generado	1,959,908	0
			Resultados del Ejercicio (Ahorro / Desahorro)	1,856,413	0
			Resultados de Ejercicios Anteriores	103,495	0
			Revalúos	0	0
			Reservas	0	0
			Rectificaciones de Resultados de Ejercicios Anteriores	0	0
			Exceso o Insuficiencia en la Actualización de la Hacienda Pública/Patrimonio	0	0
			Resultado por Posición Monetaria	0	0
			Resultado por Tenencia de Activos no Monetarios	0	0

Bajo protesta de decir verdad, declaramos que los Estados Financieros y sus Notas son razonablemente correctos y responsabilidad del emisor.

Elaboró:
 L.C. Rosa Isela Díaz Torno
 Jefa de Departamento de Recursos Financieros

Elaboró:
 L.C. Anita García Reyes
 Jefa de Departamento de Recursos Humanos

Vo.Bo.
 Beatriz Adriana Ojeda-Villagas
 Coordinadora Administrativa

Autorizó:
 L.C. Herrpello Camarillo Conde
 Director General

Avance de Gestión Financiera 2022
Sistema Zacatecano de Radio y Televisión
Estado de Flujos de Efectivo
Del 01 de enero al 30 de junio de 2022 y del 1 de enero al 31 de diciembre de 2021
(Cifras en Pesos)

Concepto	2022	2021	Concepto	2022	2021
Flujos de Efectivo de las Actividades de Operación					
Origen	14,691,001	31,490,648	Origen	0	0
Impuestos	0	0	Bienes Inmuebles, Infraestructura y Construcciones en Proceso	0	0
Cuotas y Aportaciones de Seguridad Social	0	0	Bienes Muebles	0	0
Contribuciones de mejoras	0	0	Otros Orígenes de Inversión	0	0
Derechos	0	0	Aplicación	0	89,342
Productos	0	0	Bienes Inmuebles, Infraestructura y Construcciones en Proceso	0	0
Aprovechamientos	0	0	Bienes Muebles	0	89,342
Ingresos por Venta de Bienes y Prestación de Servicios	78,438	623,418	Otras Aplicaciones de Inversión	0	0
Participaciones, Aportaciones, Convenios, Incentivos Derivados de la Colaboración FISCAL y Fondos Distintos de Aportaciones Jubilacionales	0	0	Flujos Netos de Efectivo por Actividades de Inversión	0	-89,342
Transferencia, Asignaciones, Subsidios y Pensiones, y Pensiones y Jubilaciones	14,522,469	30,786,572			
Otros Orígenes de Operación	94	58			
Aplicación	12,744,587	31,389,599	Flujo de Efectivo de las Actividades de Financiamiento	345,777	1,372,632
Servicios Personales	10,216,763	25,604,316	Origen	0	0
Materiales y Suministros	381,733	522,795	Endeudamiento Neto	0	0
Servicios Generales	2,146,091	5,262,488	Interno	0	0
			Externo	0	0
Transferencias Internas y Asignaciones al Sector Público	0	0	Otros Orígenes de Financiamiento	345,777	1,372,632
Transferencias al resto del Sector Público	0	0			
Subsidios y Subvenciones	0	0	Aplicación	998,547	1,355,491
Ayudas Sociales	0	0	Servicios de la Deuda	0	0
Pensiones y Jubilaciones	0	0	Interno	0	0
Transferencias a Fideicomisos, Mandatos y Contratos Análogos	0	0	Externo	0	0
Transferencias a la Seguridad Social	0	0	Otras Aplicaciones de Financiamiento	998,547	1,355,491
Donativos	0	0			
Transferencias al Exterior	0	0	Flujos netos de Efectivo por Actividades de Financiamiento	-652,770	17,141
Participaciones	0	0			
Aportaciones	0	0	Incremento/Disminución Neta en el Efectivo y Equivalentes al Efectivo	1,203,644	-51,752
Convenios	0	0			
Otras Aplicaciones de Operación	0	0	Efectivo y Equivalente al Efectivo al Inicio del Ejercicio	1,018,053	1,069,865
Flujos Netos de Efectivo por Actividades de Operación	1,856,414	20,449	Efectivo y Equivalente al Efectivo al Final del Ejercicio	2,221,698	1,018,053

Bajo protesta de estar verídicos decaramos que los Estados Financieros y sus Notas son razonablemente correctos y responsabilidad del emisor.

Elaboró:
L.C. Rosa Julia Pérez Romo
Jefa de Departamento de Recursos Financieros

Elaboró:
L.C. Anita Carrizosa Reyes
Jefa de Departamento de Recursos Humanos

Vo.Bo. Beatriz Adriana Ojeda Villegas
Coordinadora Administrativa

Autorizo:
L.C. Hernánlio Camacho Conde
Director General



Zacatecas
GOBIERNO DEL ESTADO
2021-2027

Avance de Gestión Financiera 2022
Sistema Zacatecano de Radio y Televisión
Estado Analítico del Activo
Del 01 de enero al 30 de junio de 2022
(Cifras en Pesos)

Concepto	Saldo Inicial	Cargos del Periodo	Abonos del Periodo	Saldo Final	Variación del Periodo
	1	2	3	4 = (1+2-3)	(4-1)
ACTIVO	6,482,964	45,494,371	44,179,477	7,797,858	1,314,894
Activo Circulante	1,096,205	45,494,371	44,179,477	2,411,099	1,314,894
Efectivo y Equivalentes	1,018,053	29,920,726	28,717,083	2,221,696	1,203,643
Derechos a Recibir Efectivo o Equivalentes	40,443	15,521,618	15,410,367	151,694	111,251
Derechos a Recibir Bienes o Servicios	37,709	52,027	52,027	37,709	0
Inventarios	0	0	0	0	0
Almacenes	0	0	0	0	0
Estimación por Pérdida o Deterioro de Activos Circulantes	0	0	0	0	0
Otros Activos Circulantes	0	0	0	0	0
Activo No Circulante	5,386,759	0	0	5,386,759	0
Inversiones Financieras a Largo Plazo	0	0	0	0	0
Derechos a Recibir Efectivo o Equivalentes a Largo Plazo	0	0	0	0	0
Bienes Inmuebles, Infraestructura y Construcciones en Proceso	0	0	0	0	0
Bienes Muebles	5,386,759	0	0	5,386,759	0
Activos Intangibles	0	0	0	0	0
Depreciación, Deterioro y Amortización Acumulada de Bienes	0	0	0	0	0
Activos Diferidos	0	0	0	0	0
Estimación por Pérdida o Deterioro de Activos no Circulantes	0	0	0	0	0
Otros Activos no Circulantes	0	0	0	0	0

Bajo protesta de decir verdad declaramos que los Estados Financieros y sus Notas son razonablemente correctos y responsabilidad del emisor.

Elaboró.

L.C. Rosa Iseña Díaz Romo
Jefe de Departamento de Recursos financieros

Elaboró.

L.C. Anita Carzúa Reyes
Jefa de Departamento de Recursos Humanos

Vo.Bo.

L.C. Beatriz Adriana Ojeda Villegas
Coordinadora Administrativa

Autorizó

Lic. Hermelindo Camarillo Conde
Director General



Zacatecas
GOBIERNO DEL ESTADO
2021-2027

Avance de Gestión Financiera 2022
Sistema Zacatecano de Radio y Televisión
Estado Analítico de la Deuda y Otros Pasivos
Del 01 de enero al 30 de junio de 2022
(Cifras en Pesos)

Denominación de las Deudas	Moneda de Contratación	Institución o País Acreedor	Saldo Inicial del Periodo	Saldo Final del Periodo
DEUDA PÚBLICA				
Corto Plazo				
Deuda Interna			0	0
Instituciones de Crédito	Pesos Mexicanos		0	0
Títulos y Valores			0	0
Arrendamientos Financieros			0	0
Deuda Externa				
Organismos Financieros Internacionales			0	0
Deuda Bilateral			0	0
Títulos y Valores			0	0
Arrendamientos Financieros			0	0
Subtotal a Corto Plazo			0	0
Largo Plazo				
Deuda Interna				
Instituciones de Crédito	Pesos Mexicanos		0	0
Títulos y Valores			0	0
Arrendamientos Financieros			0	0
Deuda Externa				
Organismos Financieros Internacionales			0	0
Deuda Bilateral			0	0
Títulos y Valores			0	0
Arrendamientos Financieros			0	0
Subtotal a Largo Plazo			0	0
TOTAL DE OTROS PASIVOS			1,125,191	480,176
TOTAL DEUDA PÚBLICA Y OTROS PASIVOS				
			1,125,191	480,176

Elaboró: L.C. Rosa Isela Díaz Romo Jefa de Departamento de Recursos Financieros	Vo.Bo. L.C. Anita García Reyes Jefa de Departamento de Recursos Humanos	Vo.Bo. L.C. Beatriz Adriana Ojeda Villegas Coordinadora Administrativa	AutORIZA Lic. Herminio Camarillo Conde Director General
---	---	--	---



Zacatecas
GOBIERNO DEL ESTADO
2021-2027

Avance de Gestión Financiera 2022
Sistema Zacatecano de Radio y Televisión
Del 01 de enero al 30 de junio de 2022 y del 01 de enero al 31 de diciembre de 2021
Informe de Pasivos Contingentes
(Cifras en Pesos)

Denominación del Pasivo	Acreedor	Saldo Inicial del Periodo	Saldo Final del Periodo
		0	0

Bajo protesta de decir verdad declaramos que los Estados Financieros y sus Notas son razonablemente correctos y responsabilidad del emisor.

Elaboró:
L.C. Rosa Isela Díaz Romo
Jefa de Departamento de Recursos Financieros

Elaboró:
L.C. Anita García Reyes
Jefa de Departamento de Recursos Humanos

Vo.Bo.
L.C. Beatriz Adriana Ojeda Villegas
Coordinadora Administrativa

Autorizó:
Lic. Hermelindo Camarillo Conde
Director General